

מרכז שניידר לרפואת ילדים בישראל

אני עובר ניתוח!



חוברת מידע והכנה
לקראת ניתוח



המרכז החינוכי



המערך הכירורגי

המערך הכירורגי מרכז שניידר לרפואת ילדים בישראל

כתבו וערכו:

רחל גודינגר - מרכזת הדרכה לקראת ניתוח
רויטל מלכה - המרכז החינוכי
דינה כהן ירוחין - מדריכה קלינית, כירורגיה

הפקת החוברת מומנה על-ידי:

עמותת נאמני מרכז שניידר (ע"ר 580168987)

טל. 03-9253481, 03-9221748, פקס. 03-9210784 • zcaspi@clalit.org.il




היום יום: _____

קוראים לי: _____

אני בן/בת: _____

אני אעבור ניתוח כדי שארגיש טוב יותר.

מהו האיבר בגופך שאותו יתקן הרופא?



ראש, צוואר, כתף, חזה, בטן, מרפק, זרוע, כף יד, רגל, גב



מפגש עם צוות ההדרכה לקראת הניתוח

יחד עם ילדים נוספים שאמורים גם הם לעבור ניתוח, נפגש עם אחד מאנשי הצוות שישביר על הניתוח, יענה על שאלות שלנו וירגיע.

מפגש עם הרופא - הסבר על הניתוח

הרופא בדק אותי והסביר מה צריך לעשות בניתוח כדי שארגיש טוב. הוא גם הסביר לי על שלבי ההרדמה ותהליך ההתעוררות. הוא סיפר לי שאפילו למסכה יש ריח מיוחד ונעים איתה אירדם בחדר הניתוח.



מפגש עם האחות

האחות במרפאה הטרום ניתוחית חזרה והסבירה על הניתוח, ההרדמה וההתעוררות. האחות שוקלת אותי. אחר כך בעזרת שרוול המתלבש על הזרוע שלי ומתנפח, מודדת לי לחץ דם ודופק. אם צריך האחות לוקחת לי בדיקות דם לקראת הניתוח.

והתוצאות הן:

_____ משקל:


_____ לחץ דם:

_____ דופק:

הקרף/פי בעיגול עד כמה כאבה הבדיקה



כך נראה הכאב שלי:





יום ההכנה לניתוח היה מעייף ומרגש. סוף סוף הגעתי הביתה


לקראת השינה, נזכרתי שהרופא, שהתפקיד שלו זה להרדים אותי לניתוח, סיפר לי שאשן חזק ולא ארגיש כלום בזמן הניתוח.

אולי אחלום על:


או על:

החלום שלי הוא...



בבוקר התעוררתי בהתרגשות. אמא, אבא ואני חשבנו מה
כדאי להביא לבית החולים, משחק או צעצוע אהוב, אולי
או  שכיף שמקריאים לי ממנו.

אני ארשום או אצייר את הדברים שחשוב לי לקחת ...





יום הניתוח

**כשאגיע בבוקר לבית החולים תקבל אותי אחות
במחלקה הכירורגית שבקומה 5.**

האחות תמדוד לי חום, תבדוק את התיק הרפואי שלי ואז אחליף
את בגדי ואלבש את הפיג'מה הצבעונית של בית החולים.
האחות תיתן לי סירופ שיעזור לי להירגע.

עכשיו הכל מוכן לניתוח.

יש לי תחושת רעב וצמא כי לא אכלתי כלום מאז שקמתי.
(צריך להיות בצום!)

בינתיים אנסה למצוא את כל המילים בתפזורת:



א	ה	פ	ו	ר	ת	י	ס	י	א
ע	ת	נ	ה	ל	פ	ק	ט	א	ו
ם	מ	ם	ו	ח	ד	מ	ט	ץ	ם
י	ש	ן	ד	ץ	נ	ו	ו	ן	ח
ל	ק	ע	ז	ד	ת	ל	ס	א	ו
ו	ל	ב	ף	ם	ר	ד	ק	ט	ת
ח	ר	ק	ד	נ	ם	ו	ו	כ	י
ת	י	ו	ר	י	ע	ל	פ	ן	נ
י	ק	ר	א	ע	ק	ס	ץ	א	ק
ב	ו	ד	ק	ג	ע	ה	ת	פ	ם

נפש את המילים: מדחום, לחץ דם, אחות, משקל, בדיקה, עירוי, ניתוח, רופא, בית חולים, סטטוסקופ, תרופה
(מימין לשמאל, מלמעלה למטה, מלמטה למעלה ובאלכסון)

אני במיטה ואז מגיע הסניטר שמסיע אותי לכיוון חדר הניתוח,
כשאמא ואבא נמצאים לצידי כל הזמן.

בקבלה שבחדר הניתוח תקבל אותי אחות נוספת שתבדוק את כל
פרטיי ותוודא שאני זה אני ושהכל מוכן!

אמא או אבא ילבשו חלוק מצחיק, נעלי בד וכובע מיוחד ואחד מהם
ילווה אותי לחדר ניתוח, שם יהיה איתי עד שאירדם ...

גם הרופא המרדים, המנתח והאחיות כבר מחכים לי, לבושים בבגדים
כחולים, יש להם מסיכה על הפנים ואני בקושי מזהה אותם.

איך הייתי רוצה שמסכת הרופא תראה?



ולאט לאט
אני
ארדם...



בזמן הניתוח אני אחלום על...



הניתוח נגמר !!!

אני בחדר התאוששות, אתעורר... לאט... לאט... אמא ואבא לידי!
ביד יש לי עירוני, דרכו מועברים אלי נוזלים עד שאוכל שוב לשתות ולאכול.

אם היו שואלים אותך,
מה היית רוצה לשים בתוך שקית העירוני?

הלוואי שבתוך שקית העירוני היו שמים לי...
שוקולד... או מיץ פטל... או...



אחרי הניתוח

לפעמים נשארים לישון אחרי הניתוח במחלקה הכירורגית.
אם יכאב לי האחות תיתן לי תרופה כדי להפחית את הכאב.



אם אשאר במחלקה יהיה לי חדר עם חברים חדשים.
אמא או אבא ישנו איתי בלילה בחדר.

אני בחדר שלי במחלקה, עם חברים חדשים.
החברים החדשים שלי הם:

שם: _____
כתובת: _____
טלפון: _____

שם: _____
כתובת: _____
טלפון: _____



שם: _____
כתובת: _____
טלפון: _____

שם: _____
כתובת: _____
טלפון: _____

שם: _____
כתובת: _____
טלפון: _____

שם: _____
כתובת: _____
טלפון: _____

שם: _____
כתובת: _____
טלפון: _____

ביום שאחרי הניתוח ארגיש טוב יותר!

פגשתי את המורה (כן! גם בבית חולים יש בית ספר!!).
היא הזמינה אותי לחדר הפעילות ושם אני אלמד? אני אשחק?

אז מה עשיתי היום???



_____ היום יום:
_____ תאריך:
_____ שעה:

משתחררים הביתה!!!

נותנים לאמא ואבא דפים שמסכמים את מה שהיה בבית החולים ומסבירים מה מותר או אסור לי לעשות בימים הקרובים.

זהו, אני בדרך הביתה.





A series of 25 horizontal, rounded rectangular lines in a light teal color, arranged vertically for writing.



A series of 25 horizontal, light blue rounded rectangular bars stacked vertically, serving as a writing area.



לבירורים נוספים:

מענה קולי בטלפון 03-9253798

סרטון וחוברת הדרכה לקראת ניתוח באתר:

www.schneider.org.il

תחת חיפוש "סרט הכנה לניתוח"